

Ingyen kecskesajtot biztosít az Alapítvány a rászorulóknak



A Gyermekrák Alapítvány új kezdeményezésének köszönhetően, ingyenesen juthatnak kecskesajthoz, reményeink szerint a későbbiekben kecsketejhez, az Alapítvány által támogatott családok. A kecskesajtot, a Rákóczi téri Vásárcsarnokban, a képünkön látható üzletben vehetik át az igénylők. Mivel a kísérletképpen felszállított 5 kilogramm rövid idő alatt elfogyott, arra kérjük az Alapítványnál jelentkező szülőket, hogy mindenképp jelezzék: igénylik-e ezt a terméket. (Cikkünk a 2. oldalon)

Ingyen kecskesajtot biztosít az Alapítvány a rászorulóknak

Az Gyermekrák Alapítvány új kezdeményezése révén, ingyenesen juthatnak kecskesajthoz az alapítvány által támogatott családok gyermekei. Az ügyfélfogadási időben, az alapítvány irodájába belátogató szülők, igazolást kapnak, ennek ellenében pedig hetente 30 deka kecskesajtot kaphatnak a közeli, Rákóczi téri Vársárcsarnokban.

A váratlan, nagy siker miatt pillanatok alatt elfogyott a kísérleti jelleggel felszállított 5 kilogramm. A további áruszállításra, várhatóan július 18-a után lesz lehetőség. Az alapítvány addig, az igények felmérését végzi. Kérjük, akkor is jelezze, hogy szükségük van kecskesajtra, ha az éppen elfogyott.

Ma már egyébként orvosi kutatások bizonyítják, hogy a kecsketej és a belőle készült termékek élettani hatása rendkívül kedvező. A tapasztalatok szerint a kecsketej – az összes tejfajta közül a legegészségesebb – vitamintartalma sokkal magasabb, mint a tehéntejé és tejérzékenyek is fogyaszthatják. Nemcsak könnyen emészthető és ízletes, hanem a gyakorlat azt is bizonyította, hogy a rák egyik természetes gyógyszere is. Fontos szerepet tölt be a gyomorbetegség, az emésztési zavarokkal küszködők táplálkozásában. Alkalmos az allergiák gyógyítására, a daganatos betegségek megelőzésére és (a kalcium beépülését elősegítő) kedvező kalcium-foszfor aránya révén

rendszeres fogyasztásával a csonttrikulás is megelőzhető.

A Gyermekrák Alapítvány támogatásával igényelhető sajt két Észak és Kelet magyarországi, egy tiszadonyi és egy egri tejüzem állítja elő, melyek rendelkeznek az Európai Unió minősítésével. Az egri üzemben, most vizsgálják annak lehetőségét, hogy milyen csomagolásban célszerű szállítani a kecsketejet. Az alapítvány jóvoltából ingyenesen kapható kecskesajtok, kiérdemelték a Kiváló Magyar Élelmiszer elismerést. Minden termék esetén a teljes gyártási folyamat manu-fakturális, a HACCP rendszerben ellenőrzött.

Pag

Több mint 600 ezer forintos adományt kapott a Gyermekrák Alapítvány a Papír-Ász Kft.-től



Mózes Károly kereskedelmi igazgató 2005. június 16-án képletesen átadta munkatársnőnknek azt a 670.000 forintról szóló csekket, mellyel támogatják Alapítványunkat.

Támogatási szerződés az Alapítvány és a Papír-Ász Kft. között 2005. február 3-án lett aláírva, melynek értelmében 2005. március 10-től május 31-ig tartó LaserCopy Standard eladási akciójából 3 Ft/csomag támogatást nyújt.

A rövid idő alatt befolyt jelentős pénzüsszeg valószínűleg annak köszönhető, hogy az e terméket vásárlók azonosulnak a Gyermekrák Alapítvány célkitűzéseivel.

Elsőfokon helyreigazításra kötelezték a Népszabadság Szerkesztőségét

Valótlanságokat állított a Népszabadság 2005. március 25-i „Gyógyultan? – amerikai kúrán” című cikkében. A bíróság szerint a valóságot hamis színben tüntette fel a cikkíró, amikor cikkében azt írta, hogy a nyolcéves leukémiás kislány gyógyult volt, amikor amerikai gyógykezelésre küldte ki őt Alapítványunk.

A gyermek édesanyja és minden jóérezésű ember megdöbbenéssel olvasta a valótlanságoktól hemzseggő újságcikket, melynek véleményünk szerint az volt a célja, hogy az SZJA 1%-os kampányidőszakban megpróbálják lejáratni szervezetünket. A cikk azt akarta sugallni, hogy Alapítványunk egy gyógyult gyermeket küldött ki indokolatlanul. Az amerikai orvosoktól beszereztük a szükséges iratokat, nyilatkozatokat, melyeket a bíróság asztalára letettünk. A Fővárosi Bíróság dr. Pataki Árpád bíró elnökletével megállapította, hogy az újságcikk több esetben valótlanságot tartal-

maz, így a szerkesztőséget helyreigazításra kötelezte.

Szomorú, hogy akkor, amikor szervezetünk pénzt, fáradságot, időt nem kímélve küzd a beteg gyermekek még jobb gyógyulási esélyeiért, akkor orvosok vagy újságírók veszik a bátorságot, hogy akár kampányfogásként is, de megpróbálják megkérdőjelezni rendkívül fontos és felelősségteljes munkánkat.

Nyolcéves működésünk alatt pontosan tudjuk, hogy sikereinkkel együtt egyenes arányban nőnek irigyeink is, akik megpróbálják különböző módszerekkel lejáratni



szervezetünket. Éppen itt az ideje annak, hogy világossá váljon minden rosszakarónk előtt, hogy az összes próbálkozásuk felesleges! Alapítványunk megkérdőjelezhetetlenül fontos munkáját a törvényi előírásoknak megfelelően végzi.

Lakáshoz jutottak Zsovárné Balogh Anna és kiskorú gyermekei

A Gyermekrák Alapítványhoz fordult segítségért egy édesanya, aki három kiskorú gyermeket nevel, melyből az ötéves Richárd leukémiás betegségben szenved. A három gyermeket nevelő édesanya albérletben lakott, melynek még költségeit sem tudta kifizetni. Alapítványunktól szociális helyzetének javítását kérte, továbbá azt szeretne volna, ha lakásproblémáit is megoldanánk.

Átéreztük a szülő nehéz problémáját, tudtuk, hogy a gyermek gyógyulásához nélkülözhetetlen táplálék-kiegészítőket, valamint a gyógyuláshoz ugyancsak nélkülözhetetlen, de költséges étrendváltást nem tudja megoldani. Azt, hogy Alapítványunk egy új lakás kiutalását is elintézi, csak álmodni merték. Felvettük a kapcsolatot Várpalota Önkormányzatával, ahol Leszkovszki Tibor polgármester a képviselő-testület elé vitte Alapítványunk kérését, ahol kedvező határozat született. Az Egészségügyi és Szociális Bizottság két szoba összkomfortos lakás bérlőjéül a gyermekek

édesanyját jelölte ki. Feltételhez kötötte azonban, hogy Alapítványunknak legalább háromhavi lakbér és fűtési díjnak megfelelő összeget letétbe kellett helyeznie.

Ma már az édesanya az új körülmények miatt biztos lehet abban, hogy gyermeke közelebb került a gyógyuláshoz. A mai napig is rendszeres anyagi támogatást biztosítunk a családnak, valamint térítésmentesen adjuk azokat a táplálék-kiegészítőket, melynek megvásárlását az Alapítvány nélkül képtelen lenne megoldani.

Példaértékű az az összefogás, amit Várpalota önkormányzatának képviselő-testü-

lete és a Gyermekrák Alapítvány tett a családjáért.



Ferike hamarosan óvodás lesz

Hiába van gyógyulófélben a hat éves Hajzer Feri, szüleinek mégis nagy nehézséget okozott olyan óvodát találniuk, ahol szívesen látják a vérrákból éppen kigyógyult, eleven kislányt.

Hajzer Ferike most lesz hat éves. A kislányt két és fél éves korában, szalmonellafertőzés miatt vitték kórházba szülei, azonban két hét múlva kiderült, hogy Ferinek vérrákja van. A kórházban 12000-es fehérvértest számot állapítottak meg. A kezelése hatására állapota javult. Kezelését befejezték, tavaly húsvét óta vérvételi kontrollra jár szüleiivel. A kislánynak nem ez az egyetlen problémája, ugyanis örökletes psoriasis, pikkelysömöre van. Emiatt érzékenyebb a bőre és fennáll a veszélye annak, hogy a testén nagy számban megjelenő anyajegyek elrákosodhatnak. Ferike bölcsődés volt, amikor megállapították betegségét, azonban óvodába még nem járt. Szülei legnagyobb meglepetésére, azért nem vették be a kislányt az óvodába, mert nem volt igazolása arról, hogy betegsége nem fertőző. Amikor a szülők elvitték a kért igazolást, akkor pedig a szellemi képességeit vonták kérdőre az intézményben. Ferike most abban reménykedhet, hogy találtak számára egy olyan óvodát, ahová beteg gyerekek is járnak, így nem marad le kortársaihoz képest és ha

egészsége engedi, időben elkezdhet iskolába járni.

A szülők, Hajzer Ferenc és felesége halomlás alapján fordultak a Gyermekrák Alapítványhoz. Itt azonnali segítséget kaptak, Feri szülei kéthavonta pénzübeni támo-

gatást kapnak gyermekük esetleges gyógykezelésének költségeire. Az Alapítvány emellett táplálék-kiegészítővel is segíti a családot.

PG



Viki egy hétre volt a haláltól

Orvosai szerint csak egy hét választotta el a 13 éves Vass Vikit a haláltól, amikor két éve egy teniszlabdányi daganatot operáltak le légcsövéről és nyaki verőéréről. A kislány azonban elképesztő tortúrán esett át míg végre műtőasztalra került. Nagymamája, aki kiskora óta neveli Vikit, először arra gyanakodott, hogy fogászati probléma miatt dagadt fel unokájának arca. Mivel a fogászon csak egy egészséges fogat távolítottak el és a duzzanat nem lohadt, ezért elküldték a fül-orr-gégészetre, az orvosok azonban a röntgenfelvételek

alapján nem tudták megállapítani, hogy mi lehet Viki baja. Végül, a kislány gyerekorvosa adott beutalót számukra a szövettanra. Itt megállapították, hogy tumora van, azonban hazaengedték, mondván, nem bizonyított, hogy a daganat rosszindulatú lenne.

Vikit azóta kétszer műtötték meg, a torka mellett, mindegyik alkalommal kioperálták a kifejlett daganatot. A kislány, az újpesti Benkő István Református Általános Iskola tanulója. Viki tanulmányi eredménye – betegsége ellenére is –

négyes felett volt, ami külön elismerést érdemelne.

Számukra egy ismerős ajánlotta, hogy a Gyermekrák Alapítványtól kérjenek segítséget, mert Viki szervezetének ellenálló képességét próbára tette az év elején befejezett sugárkezelés. Az Alapítvány, Viki szervezetének regenerálódásához járul hozzá azzal, hogy biztosítja számára az elengedhetetlen vitaminokat, és táplálék-kiegészítőket.

-p-

A gyermekkori leukémia felismerése és gyógyítása

A Kór-lap új sorozatában arra teszünk kísérletet, hogy sorra vesszük azokat a daganatos megbetegedéseket, amelyek gyakran fordulnak elő gyerekeknél. Ezek megismertetése és megismerése azért fontos, hogy minél gyorsabban léphessenek a szülők, ha a betegég kezdeti tüneteit észlelik.

Az akut lymphoblastos leukemia, közkeletű néven az ALL, a vérképzőrendszerből kiinduló rosszindulatú betegség. Ennek során az éretlen, védekezésre képtelen sejtek elszaporodnak, és visszaszorítják a csontvelőben a normális véralkotó sejteket termelő sejtek működését. Ezért a vérben a normálisan jelenlévő sejtek eltűnnek és helyüket leukémiás sejtek foglalják el. Magyarországon évente körülbelül 50-70 új ALL-es gyermek betegségét ismerik fel.

Az ALL változatos tünetekkel jelentkezhet. A korai tünetek annak a következményei, hogy a csontvelő nem képes elég normális véralkotó sejtet termelni. Ha a rosszindulatú, csökkent védekezőképességű leukémiás sejtek miatt túl alacsony a jól működő normális fehérvérsejtek száma, akkor elhúzódó fertőzések és visszatérő lázas állapotok alakulhatnak ki. A vörösvértestek alacsony száma vérszegénységet eredményez, mely gyengeséggel, fáradékonysággal és sápadtsággal jár. A vérlemezkék alacsony száma gátolja a megfelelő véralvadást, ezért bőr- és nyálkahártya-bevérzések, orrvérzés és fogínyvérzés is kialakulhat.

A leukémiás sejtek a csontvelőből a vérárammal eljutva, majd elszaporodva különböző szervek, a máj, a lép, a nyirokcsomó vagy a here duzzanatát okozhatják, illetve az agyba jutva tüneteket okozhatnak. A leukémiás sejtek által megtámasztott, megnagyobbodott máj és a lép teltségérzet, illetve hasi fájdalmat okozhat. A koponyán belüli leukémiás sejtek fejfájással, hányással és ingerlékenységgel, míg csontvelői felszaporodása csont- és ízületi fájdalmakkal járhat.

Már egyetlen vérvizsgálat (vérkép) alapján az esetek jelentős részében valószínűsíthető a leukémia fennállása. Az összfehérvérsejt-szám gyakran magas, de lehet normális vagy alacsony is, azonban

a vörösvértestek és vérlemezkék száma szinte mindig alacsony. Emellett a vér mikroszkópos vizsgálatával (megfestett vérlenet) kóros, éretlen fehérvérsejteket mutat.

A diagnózis felállításához minden esetben szükséges a csontvelő vizsgálata. A csontvelői minta rendszerint rövid altatásban, a csípőcsontból nyerhető, melyet aztán többféle módon dolgoznak fel. A csontvelői-kenetet a vérkenethez hasonlóan megfestve és mikroszkópban megvizsgálva a kóros sejtek formája, a sejtek immunológiai jellemzői és a kóros sejtek genetikai vizsgálata alapján pontosan meghatározhatóvá válik, hogy melyik fehérvérsejt csoport okozza a leukémiát. A csontvelő-vizsgálat mellett szükséges megnézni azt is, hogy az agyban vagy a gerincvelőben jelen van-e a betegség. Erre szolgál a gerincscsapolás (lumbálpunkció). Mindezek alapján már pontos diagnózis állítható fel.

A diagnózis felállítása után mihamarabb meg kell kezdeni a kezelést, amely tablettás formában szedhető és infúzióban adott gyógyszerekből (kemoterápiából) áll. Magyarországon a nemzetközileg elfogadott és alkalmazott kezelési sémákat alkalmazzák. Annak eldöntésében, hogy várhatóan milyen erősségű kezelés szükséges a gyermek meggyógyításához a betegség altípusának meghatározásán túl további tényezők is szerepet játszanak. Ezek közé tartozik a beteg életkora, fehérvérsejt száma a kórházi felvételekor, a kezdeti tablettás kezelésre, majd az első hónap végén az előzetes, daganat ellenes gyógyszeres kezelésre adott reakció. A különböző kezeléseket hasonlóak, főként intenzitásukban különböznek.

A gyógyszerek kombinációját a kezelési sémákban leírtaknak megfelelően adagolják. A kemoterápiát néhány naponta vagy hetente ismétlik. A kezelés-

nek négy fő része van: a kezdeti kezelés célja, hogy a leukémiás sejtek döntő többsége elpusztuljon. Ez körülbelül két hónapos intenzív kezelést jelent. A gyermekeknek ilyenkor napokig vagy hetekig kell kórházban feküdniük, attól függően, hogy a kezelés hatására milyen gyorsan képes a normális csontvelői működés visszatérni.

A kezelés második része az ún. meningeális profilaxis és az ún. konszolidáció. A kezelés harmadik része az ún. reindukció, a nehezen kimutatható, de még biztosan jelenlévő kóros sejtek kiirtása (további 4-6 hónapos intenzív kezelés).

A negyedik szakaszban a betegség visszatérésének megakadályozása a cél. Ennek során kis dózisban, de nagyon hosszú időn át (akár 2-3 évig is) szájon át szedhető gyógyszerekből és táplálék-kiegészítőkből álló, fenntartó kezelést alkalmaznak.

A kezelés eredményességének igazolására a kezelési sémában megadott időpontokban a csontvelői mintavétel megismétlése szükséges. Az agyhártyákban és a gerincfolyadékban jelen lévő, vagy feltételezhető, de egyértelműen ki nem mutatható leukémiás sejtek vizsgálatához és kiirtásához a gerincscsapolás (lumbálpunkció) útján ismételt kemoterápiás szereket adagolnak. Az ALL egyes betegségcsoportjaiban már betegség megelőzéséként is koponya besugárzást javasolnak. A betegség visszatérése esetén, illetve ha a betegség nem reagál megfelelően az alkalmazott terápiára, a kezelés befejeződése után, újabb gyógymód a csontvelő-transzplantáció nagy dózisú kemoterápiával.

A kezelés befejeződése után rendszeresen végzett kontroll vizsgálatokkal követjük figyelemmel, hogy a betegség ismételt jelentkezé-e. Végleges gyógyulás a kezelés befejeződése utáni – panasztelen – 5 évet követően mondható ki. Az ALL végleges gyógyulási valószínűségét két tényező határozza meg. Egyrészt a betegség azon jellemzői, melyek alapján valamely gyógyítási csoportba besorolták. Másrészt az az időtartam, mely a kezelés befejeződése után eltelik a betegség ismételt jelentkezéséig.

Tisztelt Olvasó!

Régi szokásunk, hogy közreadunk néhányat az Alapítványhoz érkezett sok száz levélből, amelyekben a beteg gyermekek szülei tájékoztatnak a betegségről, és családjuk helyzetéről.

A legtöbben segítséget kérnek tőlünk, mert a testi-lelki szenvedés mellett az anyagi gondokkal is meg kell küzdeniük.

Lehetőségeinkhez mérten mindent megteszünk a gyermekek érdekében.

Kérjük, Ön is segítsen, hogy mi is segíthessünk!

Tisztelt Alapítvány!

Atulirott P. Lászlóné vagyok, Erd. szón alott lakom,
Sajnos 2005. április közepén derült ki a 8 éves kislányról, hogy Hodgkinféle limfómával küzd. A kezelést 04.28-án kezdtük el, de mivel én munkanélküli voltam a sok betegkedés miatt és a párom dolgozik csak egyedül, nekem tudni az ellátást és az otthoni problémákat megoldani. A mi kis családunk 4 személyből áll, van egy kicsi kislányunk és a párom és én. A munkanélküli juttatás és a megidézéskés viszonylatban nem elég mindenre. Ezért szeretnék bármilyen segítséget kérni önökötől. Nagyszemély amit idáig is feltett a gyerekekért.

Ezért is Köszönöm:

7 Lászlóné

Erd, 2005. 06. 01.

Kérelm

Kislányom, B. Tímea két láttát 2004 májusában kétépél osteosarcoma miatt nyugdíjazták. Sajnos nagyon sok izmát kellett eldőlletni. Így ahhoz, hogy a lákt bámulni tudja folytatásra gyógytorna és műkepe.
Mivel tartósan legyengült immunrendszere miatt közösek nem lehet, ezért otthoni gyógytorna és seprőseprő kell legyenek rájuk. Ez nagy anyagi terhet ró a családra, mert kislányom képepe miatt méltalonyossági GYES-t (hav. 21.228,-) kapok és csak a féljere tud lenni képepe seprőseprő folytatni. Van egy 7 éves másik kislányunk is.
Azért fordulok az Alapítványhoz, hogy a gyógytorna legyenek rájuk, amennyire adhatjuk a mi anyagi seprőseprő.

Seprőseprőket előre is megköszönöm:

B. Jéborne!
Bp

u. 55

Tel:

Bp 2005. 02. 01.

Kérelm!

Atulirott azzal a kérelemmel forduló ömőélköz, hogy részünre természetileg illetve anyagiilag támogatással, mivel fiam 2005. 01. 25-től a klinikán kezelés alatt áll osteosarcoma miatt és ez anyagiilag nagy terhet ró rára, mivel négy gyermeke van és egyedül nevelm.

2005. 03. 10.

Köszönem: B. Tiborne!

Kérvény


Alulírottak, azzal a kéréssel fordulunk az Alapítványukhoz, hogy szíveskedjenek részünkre segítséget nyújtani gyermekünk gyógyulásához.


Diána nevű kislányunk 2000.02.29-én született zavartalan terhességből. A gyermeknek a szokásos náthán kívül semmiféle baja nem volt. Sohasem volt lázas, rossz közérzetű, és semmilyen rendkívüli reakció nem volt megfigyelhető nála.

2003. júliusában észrevettük, hogy a jobb oldalon a szájzug nem úgy mozog, mint kellene. Felkerestük a hozzánk közel álló neurológiai ambulanciát, ahol annak ellenére, hogy megvizsgálták volna, azonnal nyilatkoztak, hogy ez egy arcidegbénulás, amit sajnos már nem lehet kezelni. Ebbe mi nem nyugodtunk bele elmentünk az Észak-Pesti Kórház Száj-Nyak sebészeti osztályára, ahol a főorvos szintén arcidegbénulás jelét látta és eszébe nem jutott volna, hogy egy átfogó MR kép után nyilatkozzon. A rengeteg hálapénz ellenére sem jutottunk egyről a kettőre. Továbléptünk. Ismeretség révén a Heim Pál Kórház Neurológiai ambulanciájára kötöttünk ki, ahol elmondtuk helyzetünket és azt, hogy már fél éve orvostól orvostra hordjuk a gyereket és senki nem tesz semmit. Ekkor a doktornő kért MR időpontot, amelyet (2004.02.02) már csak 2004.02.27-re kaptunk. Ezalatt a három hét alatt felkerestünk egy gyermekorvost, aki lézeres akupunktúrával ér el kiváló eredményeket. Az érdekesség az volt benne, hogy ezidő alatt visszahozta nekünk a mimika izmokat az arcán. Elérkezett az MR időpontja, amely tumort állapított meg. Rögtön műtét következett 2004.03.02-én. Műtét után az eredmény Pilocytas astrocitómát igazolt. Sajnos utókezelésre volt szükség (kemoterápia, sugárkezelés). A műtét után garatreflex kiesést észleltek, amely a kezelések idejére nem jött rendbe – 03.30-án –PEG beültetés történt. Jelenleg is ezen keresztül táplálkozunk.

Kérem, a Tisztelt Alapítványt, hogy ha módjukban áll támogatni minket, azt nagyon megköszönnénk. Sajnos rengeteg pénzbe kerül, hogy mindenféle módon tudjuk segíteni gyermekünket. Privát tudjuk csak hordani Pszichologushoz, akkupunktúrára, gyógytornászhoz, mert a körzetünkben nincs megfelelő, sőt szakképzett ezirányú ápoló sem dolgozik.

Munkájukhoz további sok sikert kívánunk.


M Iván
Édesapa


M Iván
édesanya

Tisztelt Alapítvány!

Alulírott O. Rudolfné (M. Andrea) azzal a kéréssel fordulok Önökhöz, hogy a problémámban egy kis segítséget kérjek az Alapítványtól.

Jelenleg külön élek a férjemtől, a szüleim segítségével nevelem 3 gyermekemet. A nagyobbik kislány sajnos daganatos beteg lett (csontdaganat, Ewing Sarcoma). Énnekem jelenleg nincs munkahelyem. Egy ideig munkanélkülin voltam, de ez már kb. fél éve megszűnt. Kiadásaink nagyon megnöttek,

ezért kérném a segítségüket, hogy ha lehet táplálék-kiegészítővel, valamint ha lehet egy kis anyagi segítséggel.

Nagyon nagy segítség lenne nekem és a gyermekem számára, ha hozzájuthatnánk ezekhez a dolgokhoz. Mivel az anyagi bevételem jóformán nincs a családipótlékon kívül.

Segítségüket előre is nagyon köszönöm, hálás vagyok érte.

O. Rudolfné

2005. 01. 24

Az alkohol is felelős a tinédzser lányok emlőrákjának kialakulásáért

Amerikai orvosok arra figyelmeztetnek, hogy a terhesség alatti alkoholfogyasztás megnövelheti a nőnemű utódokban az emlődaganatok kifejlődésének esélyét.

Köztudott dolog, hogy a terhesség alatt szedett káros anyagok jelentősen növelik a magzat károsodásának esélyét, s gyakran vezetnek születési rendellenességekhez. Ám a káros hatás később, a tinédzser korban is jelentkezhet az utódoknál - állítják a Lombardi Cancer Center (Georgetown University, USA) kutatói.

Korábbi kutatások során már kiderült, hogy az anya terhesség alatti jelentős súlygyarapodása befolyásolhatja lányának emlőrák-kockázatát a jövőben. Ennek hatására ugyanis megemelkedhet az ösztrogénszint az anya szervezetében. A méhben jellemző magasabb ösztrogénszint hatására nő meg a jövőbeli emlőrák kockázata, mert a magzat fejlődő emlőszövetének sejteit sebezhetőbbé teszi azon hatások számára, amelyek tumoros elváltozást okozhatnak bennük a későbbiekben.

A kutatók most az alkohol hatásaira koncentráltak. A kísérleteket természetesen állatokon végezték. A patkányok egy

része vemhessége alatt közepes, illetve jelentős mennyiségű alkoholt kapott, a kontrollként szolgáló állatok pedig nem kaptak alkoholt.

Az alkohol hatására megemelkedett az állatok ösztrogénszintje, ám a kutatók nem tapasztalták ennek káros hatásait a fejlődő magzaton.

Amikor az ezekből a terhességekből megszületett nőivarú példányok elérték a szaporodóképes kort, rákkeltő anyagoknak tették ki őket, hogy emlődaganatokat idézzenek elő. A kutatók jelentősen magasabb számú esetről számoltak be az "alkoholista" anyáktól származó utódoknál a kontrollcsoporthoz képest.

Bár ember esetében ilyen adatok természetesen nem elérhetők, bizonyított, hogy az alkoholfogyasztás növeli a terhesség alatti ösztrogénszintet.

A kutatók az Alcoholism: Clinical and Experimental Research c. szaklapban közzölték eredményeiket.

Továbbra is hozzájuthatnak a családok a macskakaromhoz


A Gyermekrák Alapítvány már hat éve segíti a rászoruló, daganatos gyermekeket, hogy ingyenesen hozzájussanak az immunrendszert erősítő macskakaromhoz. Az Alapítvány 1999-ben kereste meg a forgalmazó Rica Hungária Kft.-t és azt kérték, hogy bocsásson szakirodalmat az Alapítvány rendelkezésére a macskakaromra vonatkozóan. Miután több internetes honlapon, valamint különböző médiumokban is pozitív kicsengéssel nyilatkoztak a szerről, a forgalmazó vállalta, hogy díjmentesen biztosítja az Alapítványnak a szükséges mennyiséget. A forgalmazó cég a Gyermekrák Alapítványnak havonta mintegy 40-50 doboz macskakaromot ad át, amit munkatársainkkal továbbadunk a betegeknek, egy olyan nyilatkozat kísé-

retében, hogy a szülő, aki a készítményt tőlünk átveszi, köteles tájékoztatni a gyermek kezelőorvosát.

A szakirodalomból pontosan tudjuk, hogy a macskakarom nem gyógyszer, csak táplálék-kiegészítő és a különböző hatásai közül az egyik jó tulajdonsága, hogy erősíti a szervezet védekezőképességét, továbbá gyulladáscsökkentő hatása is van. Ha csupán ezt a két tulajdonságot tartjuk szemelőtt, már akkor segítünk a gyógyulásban, hisz a nélkülözhetetlen kemoterápiás szerek mellékhatásait könnyebben viseli el a beteg gyermek. Azzal, hogy a betegek számára ingyen biztosítjuk ezt a szert, komoly anyagi segítséget nyújtunk az amúgy is küzdelmekkel teli családoknak.

Köszönjük!

A Gyermekrák Alapítvány 1997 óta támogatja a rákos beteg gyermekeket és családjukat. Munkánk nem hiábavaló, hiszen látjuk, hogy egyre többen érzik úgy, hogy segíteniük kell a beteg gyermekeken. Alapítványunk évek óta az egyik leglátogatottabb alapítvány. Ez Önnek köszönhető, tisztelt adózó állampolgár. Az Ön adójának 1%-a nagyon fontos a számunkra, hiszen ebből támogatjuk a hozzánk forduló rákos beteg gyermekeket és családjukat, ebből jobbítunk a lakáskörülményeiken, ebből támogatjuk a hozzánk forduló egészségügyi intézményeket. Ezúton is szeretnénk megegyezően megköszönni Önnek, hogy bennünket támogatott, hiszen felajánlásaikkal a Gyermekrák Alapítványon keresztül a magyarországi rákos beteg gyermekeket és családjukat, valamint a magyarországi kórházakat támogatták.



KÓR-lap

A Gyermekrák Alapítvány

Kiemelkedően Közhasznú Szervezet Hírlevele

Megjelenik:
10.000 példányban

A szerkesztőség címe:
1084 Budapest, Rákóczi tér 10.

Telefon: 217-1034 • **Fax:** 217-1035

Email: gyermekrak@gyermekrak.hu

Honlap: www.gyermekrak.hu

Felelős kiadó:
Gyermekrák Alapítvány
Kiemelkedően Közhasznú Szervezet

Főszerkesztő: Balogh István

Szerkesztő: Szikszay Pál

ISSN 1587-0138